

De BendShape™ Mask is een niet-medisch, herbruikbaar en wasbaar mondk masker voor algemeen gebruik. Het transparante venster zorgt ervoor dat de mond altijd zichtbaar is en het textiel er om heen zorgt voor filtratie (>95%) van de uit- en ingeademde lucht.

- Het ShapeFit™ ontwerp van het masker volgt de contouren van het gezicht optimaal en zorgt voor een goede afsluiting, ook als je praat of lacht.
- Duidelijke en heldere communicatie omdat de mond altijd zichtbaar is. Hierdoor blijft liplezen ook mogelijk.
- Is behandeld om beslaan te voorkomen.
- Met de hand of in de machine wasbaar.
- Comfortabel ademen door het lichte en luchtige textiel, en omdat het masker iets van de mond afstaat.
- Verkrijgbaar in de maten Small, Medium en Large.
- Filtratie van >95%
- Elastieken rond het hoofd voorkomen irritatie van de oren bij langdurig gebruik.



De BendShape™ Mask is in de machine minimaal 2 keer wasbaar op een **lage temperatuur** en met een **mild wasmiddel** op een **delicaat programma**. Plaats het masker tijdens het wassen **in een waszak**. Laat het masker na het wassen **in de lucht drogen**. Het kan voorkomen dat het masker na het wassen eerder beslaat. Gebruik dan anti-condens doekjes of een anti-condens spray om dit weer te voorkomen. Houd er rekening mee dat het wassen van het masker geen bewezen manier van desinfectie of sterilisatie is!


Het mondk masker is ook met de hand te wassen. Gebruik dan ook een **milde zeep** en laat het masker wederom **in de lucht drogen**.

Gebruikte materialen: polypropyleen, tribobal polyester filament en een spandex/nylon mix.


Meet voor het bepalen van de juiste maat de afstand tussen de punt van de neus en de onderkant van de kin. Lees in de tabel af welke maat het meest geschikt is.



| Maat | Afstand neus tot kin |
|------------|----------------------|
| Large (L) | >95 mm |
| Medium (M) | 90-95 mm |
| Small (S) | 80-90 mm |

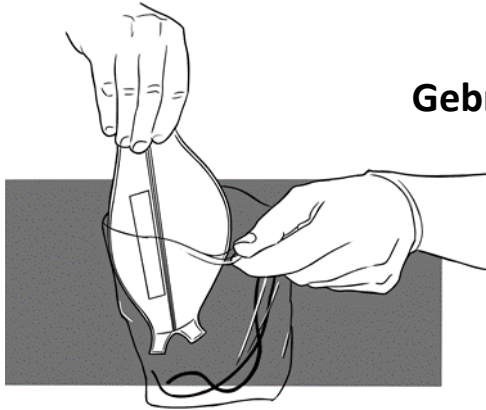


Distributeur:
MediMast BV
Prinses Marijkelaan 11
2635JH Den Hoorn NL
www.medimast.nl
info@medimast.nl

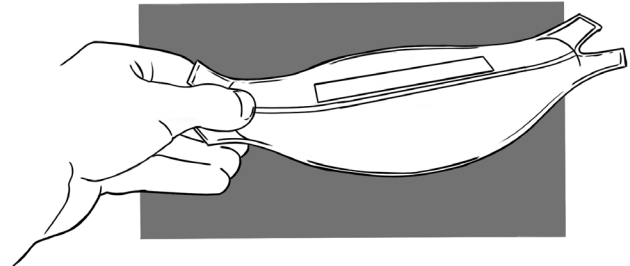


Fabrikant:
BendShape Mask, LLC
Purchase, NY 10577, USA
www.bendshapemask.com

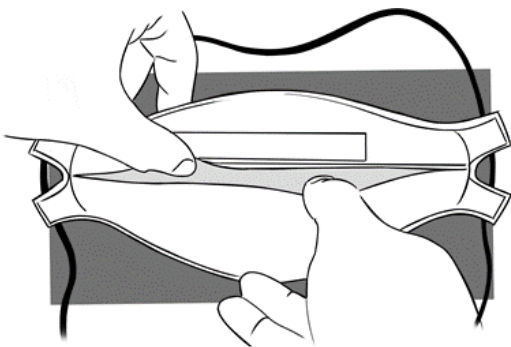
Gebruiksaanwijzing



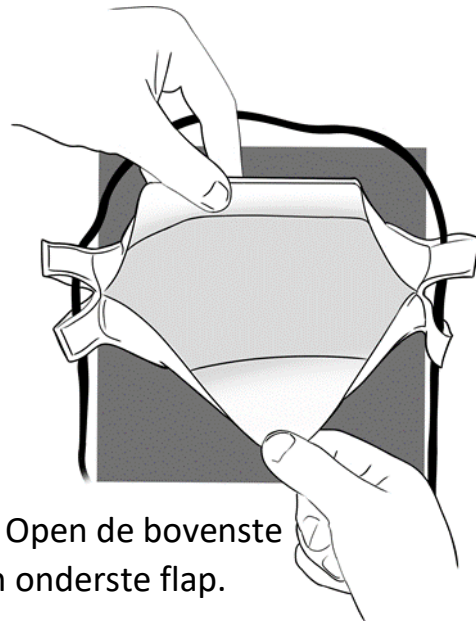
1. Haal het masker uit de verpakking.



2. Houd het masker met de neusclip naar boven.



3. Rijg het koord vanaf de bovenkant door beide zijden van het masker en verbind beide uiteinden van het koord met de sluiting.



4. Open de bovenste en onderste flap.



5. Plaats het masker over neus en mond en trek beide koorden over het hoofd. Plaats een koord boven het oor en een eronder. Trek het koord strak met de sluiting.



6. Buig de neusclip om de neus heen voor een goed afsluiting.

